



LISTINO PREZZI 2021

# PORFIDO DEL TRENTINO

**PRODOTTO IN CAVE PROPRIE**

**QUARRIES OWNER**

GIRASOLE SRL unip.

Via Cesarini, 30

38100 MARTIGNANO - TN - ITALY

Tel/Fax: +39 - 0461- 849289

Cell: +39 - 329 22 11 039

[www.porfite.it](http://www.porfite.it) [www.porfite.com](http://www.porfite.com)

mail: [commerciale@porfite.it](mailto:commerciale@porfite.it)



LINEA PORFITE è il PORFIDO  
CALIBRATO  
che si posa a colla:



## **PORFITE® BASE** opus incertum / OPERA INCERTA / palladiana

POSA A COLLA

| TIPOLOGIA        | SVILUPPO KG/MQ | SPESSORE mm | CASSA CIRCA      | IMBALLO     | PREZZO MQ iva esclusa |
|------------------|----------------|-------------|------------------|-------------|-----------------------|
| PORFITE® BASE    | ca. 30 Kg/mq   | 12 - 20     | 30 mq            | CASSA LEGNO | € 24,00/mq            |
| SACCHETTI 0,5 M2 | ca. 38 Kg/mq   | 20          | 30 mq (60 PEZZI) | PALLET      | € 14,00 cad           |

DETTAGLI

- RIVESTIMENTO A MURO E PAVIMENTO PEDONALE (non calibrato ma selezionato attentamente per spessore)
- POSATA CON COLLA A SPESSORE SPECIFICA PER PIETRE NATURALI DA ESTERNO

## **PORFITE®** opus incertum / OPERA INCERTA / palladiana

POSA A COLLA

| TIPOLOGIA        | SVILUPPO KG/MQ | SPESSORE mm | MQ IN CASSA      | IMBALLO     | PREZZO MQ iva esclusa |
|------------------|----------------|-------------|------------------|-------------|-----------------------|
| PORFITE® 15      | ca. 28 Kg/mq   | 15          | 34 mq            | CASSA LEGNO | € 46,00/mq            |
| PORFITE® 20      | ca. 38 Kg/mq   | 20          | 30 mq            | CASSA LEGNO | € 46,00/mq            |
| SACCHETTI 0,5 M2 | ca. 38 Kg/mq   | 20          | 30 mq (60 PEZZI) | CASSA LEGNO | € 27,00 cad           |

DETTAGLI

- RIVESTIMENTO A MURO E PAVIMENTO PEDONALE - CARRABILE AUTO (20)
- POSATA A COLLA SPECIFICA PER PIETRE NATURALI DA ESTERNO - 3/4 mm tolleranza
- SACCHETTI PORFITE IN PVC

## **PORFITE® ANTICATA** opus incertum / OPERA INCERTA / palladiana

POSA A COLLA

| TIPOLOGIA         | SVILUPPO KG/MQ | SPESSORE mm | MQ IN CASSA | IMBALLO     | PREZZO MQ iva esclusa |
|-------------------|----------------|-------------|-------------|-------------|-----------------------|
| PORFITE® ANTICATA | ca. 38 Kg/mq   | 20          | 30 mq       | CASSA LEGNO | € 56,00/mq            |

DETTAGLI

- RIVESTIMENTO A MURO E PAVIMENTO PEDONALE con EFFETTO MORBIDO ANTIGRAFFIO
- POSATA A COLLA SPECIFICA PER PIETRE NATURALI -
- PER TUTTE LE SUPERFICI COMODE A CALPESTARE, A PULIRE O CON EFFETTO ANTICATO

# PIASTRELLE PORFITE®

POSA A COLLA




| TIPOLOGIA  | SVILUPPO<br>KG/MQ | SPESSORE<br>mm | MQ IN<br>CASSA | IMBALLO     | PREZZO MQ<br>iva esclusa |
|--|-------------------|----------------|----------------|-------------|--------------------------|
| <b>PIASTRELLE TRANCIATE</b><br>cm 20/ 25 /30 a correre                           | ca. 48 Kg/mq      | 20             | 25 mq          | CASSA LEGNO | <b>€ 118,00/mq</b>       |
| <b>PIASTRELLE SEGATE</b><br>cm 20/25/30 a correre                                | ca. 48 Kg/mq      | 20             | 25 mq          | CASSA LEGNO | <b>€ 130,00/mq</b>       |
| <b>PIASTRELLE TRANCIATE</b><br>finitura <b>ANTICATA</b><br>cm 20/25/30 a correre | ca. 48 Kg/mq      | 20             | 25 mq          | CASSA LEGNO | <b>€ 154,00/mq</b>       |
| <b>PIASTRELLE SEGATE</b><br>finitura <b>ANTICATA</b><br>cm 20/25/30 a correre    | ca. 48 Kg/mq      | 20             | 25 mq          | CASSA LEGNO | <b>€ 160,00/mq</b>       |

- \_\_\_\_\_ DETTAGLI
- POSATE A COLLA SPECIFICA PER PIETRE NATURALI - 3/4 mm tolleranza
- CARRABILI E ADATTE AD AMBIENTE SIA INTERNO CHE ESTERNO (TERRAZZE, PISCINE, ENTRATE, TERRAZZINI, ...)
- PER TUTTE LE SUPERFICI COMODE A CALPESTARE, A PULIRE O CON EFFETTO ANTICATO
- CARATTERISTICHE ANTISCIVOLO

# 10X10 PORFITE®

POSA A COLLA



| TIPOLOGIA  | SVILUPPO<br>KG/MQ | SPESSORE<br>mm | MQ IN<br>CASSA | IMBALLO     | PREZZO MQ<br>iva esclusa |
|--|-------------------|----------------|----------------|-------------|--------------------------|
| CUBETTI PORFIDO cm 2<br>tipo 4/6 - 6/8                               | ca. 48 Kg/mq      | 20             | 30 mq          | CASSA LEGNO | <b>€ 60,00/mq</b>        |
| PIASTRELLA 10X10 cm 2<br>tipo 10 x 10                                | ca. 48 Kg/mq      | 20             | 30 mq          | CASSA LEGNO | <b>€ 78,00/mq</b>        |
| PIASTRELLA 10X10 cm 2<br><b>LUX SELECTION</b><br>with CARRARA MARBLE | ca. 48 Kg/mq      | 20             | 30 mq          | CASSA LEGNO | <b>€ 170,00/mq</b>       |

- \_\_\_\_\_ DETTAGLI
- POSATE A COLLA SPECIFICA PER PIETRE NATURALI 3/4 mm tolleranza
- CARRABILI E ADATTE AD AMBIENTE SIA INTERNO CHE ESTERNO (TERRAZZE, PISCINE, ENTRATE, TERRAZZINI, ...)



TWO FACES



EFFETTO VELLUTO

## INTERNI

| TIPOLOGIA  | SVILUPPO    | SPESSORE CM | IMBALLO | PREZZO AL PUBBLICO iva esclusa |
|--|-------------|-------------|---------|--------------------------------|
| EFFETTO VELLUTO<br>piastrelle a correre cm 25/30 | ca.50 Kg/mq | 2           | Paletta | € 190,00/mq                    |
| TWO FACES<br>piastrelle a correre cm 25/35       | ca.50 Kg/mq | 2           | Paletta | € 280,00/mq                    |
| TWO FACES<br>piastrelle a correre cm 25/35       | ca.50 Kg/mq | da 2 a 5 cm | Paletta | € 240,00/mq                    |

- \_\_\_\_\_ DETTAGLI
- \_\_\_\_\_ POSSIBILITÀ' DI ARTICOLI PERSONALIZZATI LUCIDI, SEMILUCIDI, LEVIGATI, ANTICATI,

## RIVESTIMENTI IN PORFIDO (FACILI DA POSARE)



LISTELLO SCAGLIATO

| TIPOLOGIA  | SVILUPPO KG/MQ | SPESSORE CM | IMBALLO | PREZZO AL PUBBLICO iva esclusa |
|--|----------------|-------------|---------|--------------------------------|
| <b>LISTELLO SCAGLIATO</b><br>(pezzi sciolti- retro liscio) | ca.75 Kg/mq    | 2 - 4       | Paletta | € 72,00/mq                     |
| <b>PORFITE FUGA ZERO</b>                                   | ca.40 Kg/mq    | 12-20 mm    | Paletta | € 80,00/mq                     |

- \_\_\_\_\_ DETTAGLI
- RIVESTIMENTI A MURO
- POSATA A COLLA SPECIFICA PER PIETRE NATURALI



## LASTRAME MOSAICO

opus incertum E BINDERI

| TIPOLOGIA                   | SVILUPPO<br>KG/MQ | SPES<br>SORE<br>CM | IMBALLO | PALETTA<br>CIRCA | AL MQ<br>CIRCA | PREZZO AL<br>PUBBLICO<br>iva esclusa |
|-----------------------------|-------------------|--------------------|---------|------------------|----------------|--------------------------------------|
| LASTRAME<br>SOTTILE         | ca. 50 Kg/mq      | 1 - 3              | Paletta | 30 mq            | € 12,00/mq     | € 240,00/Ton                         |
| LASTRAME<br>NORMALE         | ca. 80 Kg/mq      | 3 - 5              | Paletta | 24 mq            | € 11,00/mq     | € 150,00/Ton                         |
| LASTRAME<br>GIGANTE SOTTILE | ca. 84 Kg/mq      | 2 - 5              | Paletta | 22 mq            | € 23,50/mq     | € 280,00/Ton                         |

|   |  |  |         |                                 |            |                   |
|---|--|--|---------|---------------------------------|------------|-------------------|
| LASTRAME <b>ANTICATO</b>                                |  |  | Paletta | 24 mq                           | € 40,00/mq | € 40,00/mq        |
| LASTRAME SELEZIONE COLORE<br><b>ROSSO DIECIPIU'</b>     |  |  | Paletta | <b>SOVRAPPREZZO + 2,00 €/mq</b> |            |                   |
| <b>BORDURA da cm 10</b> per contenimento pavimentazione |  |  |         |                                 |            | <b>€ 14,00/ml</b> |

### DETTAGLI

- PAVIMENTO PEDONALE E CARRABILE AUTO E CAMION
- POSATO SU MALTA FUGATO CON MISCELA DI CEMENTO E SABBIA FINE (boiaccia)
- PESO PALLET ca. 1,50 Ton - IMBALLO A PERDERE

# CUBETTI di PORFIDO



| TIPOLOGIA         | SVILUPPO KG/MQ | SPESSORE CM | IMBALLO | AL MQ CIRCA | PREZZO AL PUBBLICO iva esclusa |
|-------------------|----------------|-------------|---------|-------------|--------------------------------|
| CUBETTO 4-6       | ca.100 Kg/mq   | 4 - 6       | big bag | € 36,00/mq  | € 360,00/Ton                   |
| CUBETTO 6-8 basso | ca.100 Kg/mq   | 4 - 6       | big bag | € 36,00/mq  | € 360,00/Ton                   |
| CUBETTO 6-8       | ca.135 Kg/mq   | 6 - 8       | big bag | € 45,50/mq  | € 350,00/Ton                   |
| CUBETTO 8-10      | ca.180 Kg/mq   | 8 - 10      | big bag | € 61,00/mq  | € 340,00/Ton                   |
| CUBETTO 10X10 4-6 | ca.100 Kg/mq   | 4 - 6       | big bag | € 58,00/mq  | € 580,00/Ton                   |

## DETTAGLI


- PAVIMENTO PEDONALE E CARRABILE AUTO
- POSATO SU MALTA O ALETTAMENTO - SIGILLATURA BOIACCA O RESINA
- SECONDA SCELTA COMMERCIALE -10 %



# PIASTRELLE SEGATE IN PORFIDO



| TIPOLOGIA  | SVILUPPO    | SPESSORE<br>CM   | IMBALLO | PREZZO<br>iva esclusa |
|--|-------------|------------------|---------|-----------------------|
| PIASTRELLE PIANO CAVA<br>cm 10 a correre             | ca.90 Kg/mq | 2 - 5            | Paletta | € 104,00/mq           |
| PIASTRELLE PIANO CAVA<br>cm 15- 20- 25- 30 a correre | ca.90 Kg/mq | 2 - 5            | Paletta | € 84,00/mq            |
| PIASTRELLE PIANO CAVA<br>cm 35- 40 correre           | ca.90 Kg/mq | 2 - 6            | Paletta | € 92,00/mq            |
| PIASTRELLE FIAMMATE<br>tutte le misure               | ca.60 Kg/mq | cm 2<br>costante | Paletta | € 150,00/mq           |
| PIASTRELLE FIAMMATE<br>tutte le misure               | ca.80 Kg/mq | cm 3<br>costante | Paletta | € 210,00/mq           |



# PIASTRELLE TRANCIATE IN PORFIDO

| TIPOLOGIA                                | SVILUPPO    | SPESSORE<br>CM | IMBALLO | PREZZO AL PUBBLICO<br>iva esclusa                           |
|--|-------------|----------------|---------|---|
| PIASTRELLE<br>cm 10- 15 a correre        | ca.90 Kg/mq | 2 - 5          | Paletta | € 58,00/mq  |
| PIASTRELLE<br>cm 20- 25- 30<br>a correre | ca.90 Kg/mq | 2 - 5          | Paletta | 20cm a € 67,00/mq<br>25cm a € 69,00/mq<br>30cm a € 72,00/mq |
| PIASTRELLE<br>cm 35- 40 a correre        | ca.90 Kg/mq | 2 - 6          | Paletta | € 86,00/mq  |

## DETTAGLI

- PAVIMENTO PEDONALE E CARRABILE AUTO - RIVESTIMENTO A MURO
- POSATO SU MALTA CON MISCELA DI CEMENTO E SABBIA FINE (boiaccia)
- PIASTRELLE PIANO CAVA NATURALE MISURA FISSA + 20%

## LINEA GARDEN



## LASTRE PORFIDO da CAMMINAMENTO

| TIPOLOGIA             | SVILUPPO      | IMBALLO CIRCA | PALLET       | AL MQ CIRCA | PREZZO AL PUBBLICO iva esclusa |
|-----------------------|---------------|---------------|--------------|-------------|--------------------------------|
| PORFIDO GIGANTE       | ca. 100 Kg/mq | Paletta       | circa 20 mq  | € 30,00/mq  | € 300/ton                      |
| PORFIDO SUPER GIGANTE | ca. 70 Kg/mq  | Paletta       | circa 6/7 mq | € 35,00/mq  | € 500/ton                      |

### DETTAGLI

- PAVIMENTO PEDONALE
- POSA A SECCO O IN MALTA
- CAMMINAMENTO NEI GIARDINI / MONOLITI / RECINZIONI IN POSA VERTICALE
- DIAMETRO GIGANTE CIRCA 50 CM
- DIAMETRO SUPER GIGANTE CIRCA 1 METRO

## CIOTTOLI di PORFIDO o MARMO BIANCO

| TIPOLOGIA                   | SVILUPPO     | IMBALLO | GABBIA CIRCA | AL MQ CIRCA | PREZZO AL PUBBLICO iva esclusa |
|-----------------------------|--------------|---------|--------------|-------------|--------------------------------|
| CIOTTOLI cm 4-6 ARROTONDATI | ca.100 Kg/mq | big bag | mq 15        | € 39,00/mq  | € 0,39/Kg                      |
| CIOTTOLI cm 6-8 ARROTONDATI | ca.135 Kg/mq | big bag | mq 13        | € 52,65/mq  | € 0,39/Kg                      |
| CIOTTOLI MILLE FORME        | ca.150 Kg/mq | big bag | mq 10        | € 75,00/mq  | € 0,50/Kg                      |
| CIOTTOLI IN SACCHETTI 25 Kg | -----        | big bag | n° 60        | ----        | € 7,20 sacco                   |

### DETTAGLI

- PAVIMENTO in ACCIOTOLATO / RIEMPIMENTO PER GIARDINI
- PAVIMENTO PEDONALE E CARRABILE AUTO
- POSATO SU MALTA CON MISCELA DI CEMENTO E SABBIA FINE (boiacca)
- PESO APPROSSIMATIVO GABBIA 1,5 TON



# BATTISCOPA IN PORFIDO



| TIPOLOGIA          | SVILUPPO    | SPESSORE<br>MM | IMBALLO | PREZZO AL PUBBLICO<br>iva esclusa |
|--------------------|-------------|----------------|---------|-----------------------------------|
| BATTISCOPA h 8 cm  | ca.30 Kg/mq | 13             | Paletta | € 18,00/ml                        |
| BATTISCOPA h 10 cm | ca.30 Kg/mq | 13             | Paletta | € 22,00/ml                        |
| BATTISCOPA h 12 cm | ca.30 Kg/mq | 13             | Paletta | € 24,00/ml                        |

# CORDOLI di PORFIDO



| TIPOLOGIA<br>MAGMA GREEN             | SVILUPPO<br>kg/ml | LARGHEZZA<br>TESTA CM | IMBALLO | PREZZO AL PUBBLICO<br>iva esclusa |
|--------------------------------------|-------------------|-----------------------|---------|-----------------------------------|
| CORDOLO 8x22/25                      | ca.50 Kg/ml       | 8                     | paletta | 66,00 €/ml                        |
| CORDOLO 10x22/25                     | ca.65 Kg/ml       | 10                    | paletta | 75,00 €/ml                        |
| CORDOLO 12x22/25                     | ca.85 Kg/ml       | 12                    | paletta | 88,00 €/ml                        |
| CORDOLO 15x22/25<br>misura a correre | ca.95 Kg/ml       | 15                    | paletta | 106,00 €/ml                       |

## DETTAGLI

TESTA PIANO CAVA, FIANCO SEGATO  
POSATO SU MALTA FUGATO CON CEMENTO E SABBIA

# Pietra di Luserna

## lastrame - opus incertum




### DETTAGLI

PAVIMENTO PEDONALE E CARRABILE  
 AUTO E CAMION  
 POSATO SU MALTA FUGATO CON  
 CEMENTO E SABBIA

| TIPOLOGIA                | SVILUPPO KG/MQ | SPESORE CM | IMBALLO | PALETTA CIRCA | AL MQ      |
|--------------------------|----------------|------------|---------|---------------|------------|
| LASTRAME SOTTILE LUSERNA | ca. 40 Kg/mq   | 1 - 2      | Paletta | 40 mq         | € 19,00/mq |
| LASTRAME NORMALE LUSERNA | ca. 65 Kg/mq   | 2 - 5      | Paletta | 25 mq         | € 15,00/mq |
| LASTRAME GIGANTE LUSERNA | ca. 75 Kg/mq   | 4 - 5      | Paletta | 20 mq         | € 32,00/mq |



## Pietra di Luserna Piastrelle, rivestimento e cubetti



| TIPOLOGIA  | KG/MQ                       | CM              | IMBALLO | PALETTA          | AL MQ                        |
|--|-----------------------------|-----------------|---------|------------------|------------------------------|
| PIASTRELLE SEGATE<br>PIETRA di LUSERNA                 | ca. 70 Kg/mq                | 2 - 4           | Paletta | 15 mq            | 70,00 €/mq                   |
| QUADRETTONI 40/50/60<br>PIETRA di LUSERNA              | ca. 70 Kg/mq                | 2 - 5           | Paletta | 15 mq            | 82,80 €/mq                   |
| BLOCCHETTI 6/8<br>BLOCCHETTI 8/10<br>PIETRA di LUSERNA | ca. 135<br>ca. 155<br>Kg/mq | 6 - 8<br>8 - 10 | Paletta | 1,5 ton          | 210,00 €/TON<br>210,00 €/TON |
| CUBETTI 4/6<br>CUBETTI 6/8<br>PIETRA di LUSERNA        | ca. 100<br>ca. 140<br>Kg/mq | 4 - 6<br>6 - 8  | big Bag | 15 mq<br>12,5 mq | 296,00 €/TON<br>296,00 €/TON |